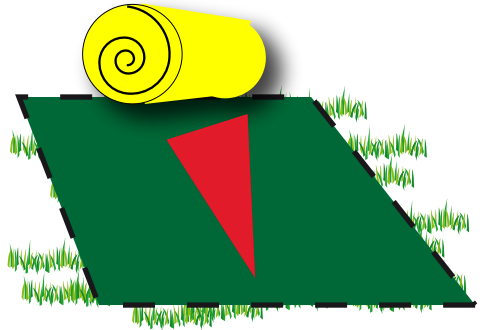


Wie einfach stellt man eine Luftburg auf?

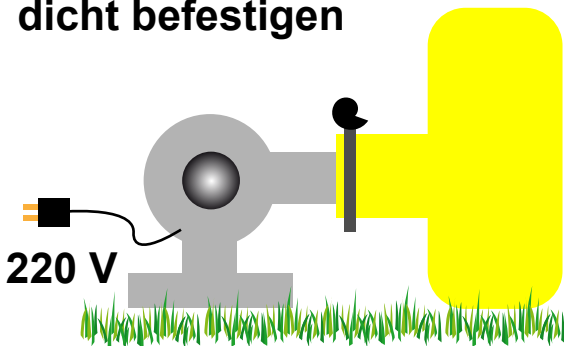
Luftburg und Folie ausladen, auf den Aufstellort bringen, Fläche von Steinen befreien, Folie ausbreiten

Luftburg auf der Folie ausrollen und aufbreiten

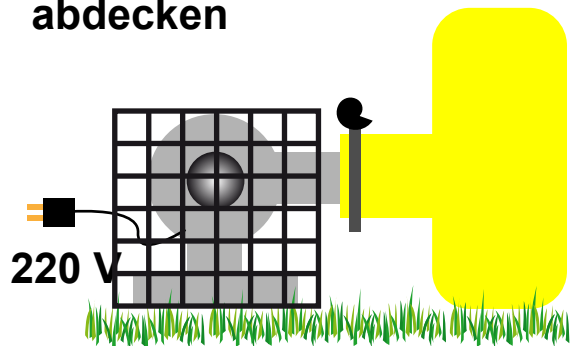


Luftburg Eingang

Dauergebläsemotor sicher aufstellen und den Schlauch von der Luftburg am Gebläse dicht befestigen



Dauergebläsemotor an den Strom anstecken, Steckverbindungen vor Nässe schützen, Motor abdecken



Die Luftburg im Boden verankern und schon ist die Luftburg Betriebsbereit!



Achtung!
Das Wetter beobachten!
Bei starkem Wind
(ab 30 km/h) oder bei
Regen die Luftburg
ausschalten und nicht
betreiben!